

**МИНИСТЕРСТВО НАУКИ И ВЫСШЕГО ОБРАЗОВАНИЯ  
РОССИЙСКОЙ ФЕДЕРАЦИИ  
Рязанский институт (филиал)  
федерального государственного бюджетного образовательного учреждения  
высшего образования  
«Московский политехнический университет»**



**Рабочая программа дисциплины  
«Математическая логика и теория алгоритмов»**

Направление подготовки  
**09.03.01 Информатика и вычислительная техника**

Направленность образовательной программы  
**Автоматизированные системы управления производством**

Квалификация, присваиваемая выпускникам  
**Бакалавр**

Форма обучения  
**Очная, заочная**

**Рязань  
2020**

# 1. Перечень планируемых результатов обучения по дисциплине, соотнесенных с планируемыми результатами освоения образовательной программы

## 1.1. Цель освоения дисциплины

Целью освоения дисциплины является (1):

- формирование у обучающихся универсальных компетенций, направленных на развитие навыков системного и критического мышления /навыков командной работы и лидерства, **или** формирование у обучающихся универсальных компетенций в области межкультурного взаимодействия / в области управления самоорганизацией и саморазвитием и т.п.

- формирование у обучающихся / углубление уровня освоения обучающимися (2) профессиональных компетенций, необходимых для решения следующих задач профессиональной

Область профессиональной деятельности (по Реестру Минтруда)	Типы задач профессиональной деятельности	Задачи профессиональной деятельности
40 Сквозные виды профессиональной деятельности	проектный	Проведение патентных исследований в области АСУП

К основным задачам изучения дисциплины относится подготовка обучающихся к выполнению следующих трудовых функций в соответствии с профессиональными стандартами (3).

Наименование профессиональных стандартов (ПС)	Код, наименование и уровень квалификации ОТФ, на которые ориентирована дисциплина	Код и наименование трудовых функций, на которые ориентирована дисциплина
40.057 Специалист по автоматизированным системам управления производством	С, Проведение работ по проектированию АСУП, 6	С/02.6, Изучение и представление руководству отчетов о передовом национальном и международном опыте разработки и внедрения АСУП

## 1.2. Перечень планируемых результатов обучения по дисциплине

В результате освоения дисциплины «Математическая логика и теория алгоритмов» у обучающегося формируются профессиональные компетенции ПК-4. Содержание указанных компетенций и перечень планируемых результатов обучения по данной дисциплине представлены в таблице 1.

Таблица 1 – Планируемые результаты обучения по дисциплине

Код компетенции	Результаты освоения ОП (содержание компетенций)	Перечень планируемых результатов обучения по дисциплине
1	2	3
<b>Профессиональные</b>		
ПК-4	ПК-4 Способность разрабатывать объектные, структурные и документные модели АСУП, проектировать отдельные объекты и подсистемы	ПК-4.1. Знать: основы разработки системы автоматизированного документооборота организации ПК-4.2. Уметь: решать задачи аналитического характера, предполагающих выбор и многообразие актуальных способов решения задач ПК-4.3. Владеть: навыками разработки объ-

		ектных, структурных и документных моделей элементов АСУП
--	--	----------------------------------------------------------

### 3 Место дисциплины в структуре образовательной программы

Дисциплина «Математическая логика и теория алгоритмов» входит в состав элективных дисциплин Блока 1 образовательной программы бакалавриата по направлению подготовки 09.03.01 Информатика и вычислительная техника. Дисциплина частично или полностью реализуется в форме практической подготовки.

#### 3.1 Требования к входным знаниям, умениям и навыкам обучающихся

Изучение дисциплины базируется на знаниях, полученных по дисциплине Математика.

#### 3.2 Взаимосвязь с другими дисциплинами

Взаимосвязь данной дисциплины с другими дисциплинами образовательной программы представлена в таблице 2.

Таблица 2 – Структурно-логическая схема формирования компетенций

Компетенция	Предшествующие дисциплины	Данная дисциплина	Последующие дисциплины
ПК-4	Математика	Математическая логика и теория алгоритмов	Модели и методы научно-технического прогнозирования

### 4 Объем дисциплины «Математическая логика и теория алгоритмов» в зачетных единицах с указанием количества академических часов, выделенных на контактную работу обучающихся с преподавателем (по видам учебных занятий) и на самостоятельную работу обучающихся

Общая трудоемкость дисциплины «Математическая логика и теория алгоритмов» составляет 3 зачетные единицы, 108 академических часов.

Объем дисциплины «Математическая логика и теория алгоритмов» в академических часах с распределением по видам учебных занятий указан в таблице 3 для очной формы обучения.

Таблица 3 – Объем дисциплины «Математическая логика и теория алгоритмов» в академических часах (для очной формы обучения)

Вид учебной работы	Всего часов	Семестр	
		3	4
<b>Контактная работа обучающихся с преподавателем</b>	<b>66</b>	<b>18</b>	<b>48</b>
<b>Аудиторная работа (всего)</b>	<b>66</b>	<b>18</b>	<b>48</b>
в том числе:			
Лекции	18	6	6
Семинары, практические занятия	18	12	42
Лабораторные работы			
<b>Внеаудиторная работа (всего)</b>			
в том числе:			

Групповая консультация			
<b>Самостоятельная работа обучающихся (всего)</b>	<b>42</b>	<b>18</b>	<b>24</b>
в том числе			
Курсовое проектирование			
Расчетно-графические работы			
Реферат			
Другие виды занятий (подготовка к зачету, экзамену, занятиям, домашняя работа, подготовка к контрольной работе, работа с литературой)	42	18	24
<b>Вид промежуточной аттестации (З - зачет, Э - экзамен, ЗО – зачет с оценкой)</b>		<b>3</b>	<b>3</b>
<b>Общая трудоемкость дисциплины, час</b>	<b>108</b>	<b>36</b>	<b>72</b>
<b>Общая трудоемкость дисциплины, з.е.</b>	<b>3</b>	<b>1</b>	<b>2</b>

### 3.1. Содержание дисциплины, структурированное по темам, для студентов ОЧНОЙ ФОРМЫ ОБУЧЕНИЯ

Распределение разделов дисциплины «Математическая логика и теория алгоритмов» по видам учебных занятий и их трудоемкость указаны в таблице 4 для очной формы обучения.

Таблица 4 – Разделы дисциплины «Вычислительная математика» и их трудоемкость по видам учебных занятий (для очной формы обучения)

№ п/п	Раздел дисциплины	Общая трудоемкость (в часах)	Виды учебных занятий, включая самостоятельную работу обучающихся, и трудоемкость (в часах)					Вид промежуточной аттестации
			Лекции	Практические занятия	Лабораторные работы	Самостоятельная работа	Формы текущего контроля успеваемости	
1	2	3	4	5	6	7	8	9
1	Модуль 1. Основные понятия алгебры логики	7	1	2		3		
2	Модуль 2 Исчисление высказываний	12	2	4		6		
3	Модуль 3 Логика предикатов	12	2	4		6		
4	Модуль 4 Исчисление предикатов	7	1	2		3		
	<b>Форма аттестации</b>							3
	<b>Всего часов за семестр</b>		6	12		18		
5	Модуль 5 Начальные понятия теории алгоритмов	22	2	12		8	Практические задания, тест	
6	Модуль 6 Машины Тьюринга	24	2	14		8		

7	Модуль 7. Рекурсивные функции	26	2	16		8		
	<b>Форма аттестации</b>							3
	<b>Всего часов за семестр</b>	<b>72</b>	<b>6</b>	<b>42</b>		<b>24</b>		
	<b>Всего часов по дисциплине</b>	<b>144</b>	<b>18</b>	<b>18</b>		<b>36</b>		

### 3.2 Содержание дисциплины «Математическая логика и теория алгоритмов», структурированное по разделам (темам)

Содержание лекционных занятий приведено в таблице 5.

Таблица 5 – Содержание лекционных занятий

№ п/п	Наименование раздела (темы) дисциплины	Содержание раздела (темы) дисциплины
1	2	3
1	Модуль 1. Основные понятия алгебры логики	Логика в математике и информатике. Логические парадоксы. Понятие высказывания и основные логические связи. Определение пропорциональной формулы. Истинностные оценки пропорциональных букв и истинные значения пропорциональных формул в классической двузначной логике. Функция истинности формулы. Отношение семантического следования и семантической равносильности формул. Выполнимые формулы и множества формул. Классификация формул.
2	Модуль 2 Исчисление высказываний	Понятие формулы логики предикатов. Запись суждений формулами логики предикатов. Алфавит и сигнатура языка логики предикатов. Термы и формулы. Синтаксис термов и формул. Подстановка терма в формулу. Интерпретация языка в предметной области. Значения термов и предметных переменных. Семантика термов и формул. Функция истинности формулы. Выполнимые и общезначимые формулы. Семантическое исследование и равносильность формул. Основные равносильности.
3	Модуль 3 Логика предикатов	Понятие предиката на наборе множеств. Логические и квантовые операции над предикатами. Область истинности предиката и теоретико-множественный смысл операций над предикатами. .
4	Модуль 5 Начальные понятия теории алгоритмов	Алфавит языка логики предикатов, аксиомы и правила вывода исчисления редикатов (ИП). Теоремы о семантической пригодности и полноте.
5	Модуль 6 Машины Тьюринга	Эвристика неформального определения алгоритма. Конструктивные объекты и их типы. Нумерация конструктивных объектовАлгоритмический процесс. Вычислимые функции. Сигнализирующеемножество алгоритма. Словарные функции и множества.. Кодирование машин Тьюринга и нумерация их программ. Примеры построения машин Тьюринга. Понятие о многоленточной машине Тьюринга.
6	Модуль 7. Рекурсивные функции	Арифметические функции и операции над ними: суперпозиция, примитивная рекурсия и ограниченный оператор минимизации.системы дифференциальных уравнений первого порядка.

Таблица 6 – Содержание практических занятий

№ п/п	Наименование раздела (темы) дисциплины	Содержание раздела дисциплины
1	2	3
1.2	Модуль 1. Основные понятия алгебры логики	Основные равносильности алгебры логики и булева алгебра высказываний. Проблема разрешения в логике высказываний. Нормальные формы пропорциональных формул: ДНФ и КНФ. Алгоритмы нормализации. Истолкование формул переключательными схемами.
2.1	Модуль 2 Исчисление высказываний	Логические исчисления (аксиоматические теории): алфавит, язык теорем, множества аксиом и правил вывода. Выводимость в логическом исчислении гильбертовского типа и элементарные свойства выводимости. Язык, аксиомы и правила вывода исчисления высказываний (ИВ). Примеры выводов. Теорема дедукции и производные правила вывода. Непротиворечивые множества формул и их свойства. Семантические признаки непротиворечивости и семантическая пригодность ИВ. Теорема о семантической полноте и ее следствия. Семантическая и синтаксическая полнота. Независимость аксиом и правил вывода. Метод многозначных логик.
2.2	Модуль 3 Логика предикатов	Логические и собственные аксиомы. Примеры теорий 1 го порядка: теория графов, теория частично упорядоченных множеств, арифметика Пеано. Противоречивость и непротиворечивость теорий 1-го порядка.
3.1	Модуль 5 Начальные понятия теории алгоритмов	Эвристическая модель машины Тьюринга. Точное определение машины Тьюринга. Конфигурации, протокол вычислений и функции вычислимы по Тьюрингу. Эквивалентные машины Тьюринга, синтез машин Тьюринга.
3.2	Модуль 6 Машины Тьюринга	Частично-рекурсивные функции. Теорема о совпадении класса частично-рекурсивных функций и класса арифметических функций вычислимых по Тьюрингу.
	Модуль 7. Рекурсивные функции	Постановка задачи. Численные методы решения задачи Коши. Методы Эйлера, Рунге - Кутта. Контроль погрешности на шаге. Конечно-разностные методы. Экстраполяционная и интерполяционная формулы Адамса. Краевые задачи для обыкновенных дифференциальных уравнений. Метод конечных разностей для линейных дифференциальных уравнений второго порядка. Уравнения с частными производными. Метод сеток. 10 Метод Рунге-Кутта для системы дифференциальных уравнений первого порядка.

#### 4. Методические указания для обучающихся по освоению дисциплины

##### 4.1. Общие методические рекомендации по освоению дисциплины, образовательные технологии

Дисциплина реализуется посредством проведения контактной работы с обучающимися (включая проведение текущего контроля успеваемости), самостоятельной работы обучающихся и промежуточной аттестации.

Контактная работа может быть аудиторной, внеаудиторной, а также проводиться в электронной информационно-образовательной среде института (далее - ЭИОС). В случае проведения

части контактной работы по дисциплине в ЭИОС (в соответствии с расписанием учебных занятий), трудоемкость контактной работа в ЭИОС эквивалентна аудиторной работе.

При проведении учебных занятий по дисциплине обеспечивается развитие у обучающихся навыков командной работы, межличностной коммуникации, принятия решений, лидерских качеств (включая проведение интерактивных лекций, групповых дискуссий, ролевых игр, тренингов, анализ ситуаций и имитационных моделей, преподавание дисциплины в форме курса, составленного на основе результатов научных исследований, проводимых институтом, в том числе с учетом региональных особенностей профессиональной деятельности выпускников и потребностей работодателей).

Преподавание дисциплины ведется с применением следующих видов образовательных технологий:

- *балльно-рейтинговая технология оценивания;*
- *электронное обучение;*
- *проблемное обучение;*
- *разбор конкретных ситуаций;*
- .....

*{При использовании для освоения дисциплины материалов массовых онлайн-курсов, размещенных на НПП Открытое образование, необходимо указать название онлайн-курса, привести ссылку на онлайн-курс.}*

Для оценки знаний, умений, навыков и уровня сформированности компетенции по дисциплине применяется балльно-рейтинговая система контроля и оценки успеваемости студентов. В основу балльно-рейтинговой системы положены принципы, в соответствии с которыми формирование рейтинга студента осуществляется в ходе текущего контроля успеваемости. Максимальное количество баллов в семестре – 100.

По итогам текущей успеваемости студенту может быть выставлена оценка по промежуточной аттестации в соответствии с набранными за семестр баллами. Студентам, набравшим в ходе текущего контроля успеваемости по дисциплине от 61 до 100 баллов и выполнившим все обязательные виды запланированных учебных занятий, по решению преподавателя без прохождения промежуточной аттестации выставляется оценка в соответствии со шкалой оценки результатов освоения дисциплины.

**Результат обучения считается сформированным (повышенный уровень),** если теоретическое содержание курса освоено полностью; при устных собеседованиях студент исчерпывающе, последовательно, четко и логически стройно излагает учебный материал; свободно справляется с задачами, вопросами и другими видами заданий, требующих применения знаний, использует в ответе дополнительный материал; все предусмотренные рабочей учебной программой задания выполнены в соответствии с установленными требованиями, студент способен анализировать полученные результаты; проявляет самостоятельность при выполнении заданий, качество их выполнения оценено числом баллов от 86 до 100, что соответствует повышенному уровню сформированности результатов обучения.

**Результат обучения считается сформированным (пороговый уровень),** если теоретическое содержание курса освоено полностью; при устных собеседованиях студент последовательно, четко и логически стройно излагает учебный материал; справляется с задачами, вопросами и другими видами заданий, требующих применения знаний; все предусмотренные рабочей учебной программой задания выполнены в соответствии с установленными требованиями, студент способен анализировать полученные результаты; проявляет самостоятельность при выполнении заданий, качество их выполнения оценено числом баллов от 61 до 85,9, что соответствует пороговому уровню сформированности результатов обучения.

**Результат обучения считается несформированным,** если студент при выполнении заданий не демонстрирует знаний учебного материала, допускает ошибки, неуверенно, с большими затруднениями выполняет задания, не демонстрирует необходимых умений, качество выполненных заданий не соответствует установленным требованиям, качество их выполнения оценено числом баллов ниже 61, что соответствует допороговому уровню.

#### **4.2. Методические указания для обучающихся по освоению дисциплины на занятиях лекционного типа**

Лекционный курс предполагает систематизированное изложение основных вопросов тематического плана. В ходе лекционных занятий раскрываются базовые вопросы в рамках каждой темы дисциплины. Обозначаются ключевые аспекты тем, а также делаются акценты на наиболее сложные и важные положения изучаемого материала. Материалы лекций являются опорной основой для подготовки обучающихся к практическим занятиям / лабораторным работам и выполнения заданий самостоятельной работы, а также к мероприятиям текущего контроля успеваемости и промежуточной аттестации по дисциплине.

В ходе лекционных занятий рекомендуется вести конспектирование учебного материала. Возможно ведение конспекта лекций в виде интеллект-карт.

#### **4.3. Методические указания для обучающихся по освоению дисциплины на лабораторных работах**

Подготовку к каждой лабораторной работе студент должен начать с ознакомления с планом занятия, который отражает содержание предложенной темы. Каждая выполненная работа с оформленным отчетом по ней подлежит защите преподавателю.

При оценивании лабораторных работ учитывается следующее:

- качество выполнения экспериментально-практической части работы и степень соответствия результатов работы заданным требованиям;
- качество оформления отчета по работе;
- качество устных ответов на контрольные вопросы при защите работы.

#### **4.5. Методические указания по самостоятельной работе обучающихся**

Самостоятельная работа обеспечивает подготовку обучающегося к аудиторным занятиям и мероприятиям текущего контроля и промежуточной аттестации по изучаемой дисциплине. Результаты этой подготовки проявляются в активности обучающегося на занятиях и в качестве выполненных практических заданий и других форм текущего контроля.

При выполнении заданий для самостоятельной работы рекомендуется проработка материалов лекций по каждой пройденной теме, а также изучение рекомендуемой литературы, представленной в Разделе 5.

В процессе самостоятельной работы при изучении дисциплины студенты могут использовать в специализированных аудиториях для самостоятельной работы компьютеры, обеспечивающему доступ к программному обеспечению, необходимому для изучения дисциплины, а также доступ через информационно-телекоммуникационную сеть «Интернет» к электронной информационно-образовательной среде института (ЭИОС) и электронной библиотечной системе (ЭБС), где в электронном виде располагаются учебные и учебно-методические материалы, которые могут быть использованы для самостоятельной работы при изучении дисциплины.

Для обучающихся по заочной форме обучения самостоятельная работа является основным видом учебной деятельности.

### **5. Учебно-методическое и информационное обеспечение дисциплины**

#### **5.1. Перечень основной и дополнительной учебной литературы, необходимой для освоения дисциплины**

Вся литература, включенная в данный перечень, представлена в виде электронных ресурсов в электронной библиотеке института (ЭБС). Литература, используемая в печатном виде, представлена в научной библиотеке университета в объеме не менее 0,25 экземпляров на одного обучающегося.

##### **Основная литература**

1. Балюкевич Э. Л. Математическая логика и теория алгоритмов [Электронный учебник] : учебное пособие / Балюкевич Э. Л.. Евразийский открытый институт, 2009. -188 с. -Режим доступа: <http://iprbookshop.ru/10772>



2. Ершов Ю. Л. Математическая логика [Электронный учебник] : учебное пособие / Ершов Ю. Л. – Физматлит, 2011. – 356 с. – Режим доступа: <http://iprbookshop.ru/12884>

#### **дополнительная литература:**

1. Крупский В.Н. Теория алгоритмов: учебное пособие для студентов вузов / В.Н. Крупский, В.Е. Плиско – М. Издательский центр «Академия», 2009 – 208 с.
2. Колмогоров А.Н. Математическая логика / А.Н. Колмогоров, А.Г. Драгагин – М. Едиториал УРСС, 2004.
3. Угольников А.Б. Конспект лекций О.Б. Лупанова по курсу. Введение в математическую логику. М. Изд-во Моск. Ун-та, 2007.
4. Метакидес Г., Нероуд А. Принципы логики и логического программирования – М. Факториал, 1998, 288 с.

#### **5.2. Профессиональные базы данных, информационно-справочные системы, интернет-ресурсы**

1. КонсультантПлюс [Электронный ресурс] Справочная правовая система. – Режим доступа: <http://www.consultant.ru/>.
  2. Электронная библиотечная система Рязанского института (филиала) Московского политехнического университета [Электронный ресурс]. – Режим доступа: <http://bibl.rimsou.loc/> - Загл. с экрана.
  3. БИЦ Московского политехнического университета [Электронный ресурс]. – Режим доступа: <https://lib.mospolytech.ru/> - Загл. с экрана.
  4. ЭБС "Университетская Библиотека Онлайн" [Электронный ресурс]. – Режим доступа: <https://biblioclub.ru/> - Загл. с экрана.
  5. Электронно-библиотечная система «Издательства Лань» [Электронный ресурс]. – Режим доступа: <https://lanbook.com/> - Загл. с экрана.
  6. Электронно-библиотечная система Znanium.com [Электронный ресурс]. – Режим доступа: <https://znanium.com/> - Загл. с экрана.
  7. Электронно-библиотечная система Юрайт [Электронный ресурс]. – Режим доступа: <https://urait.ru/> - Загл. с экрана.
  8. Электронно-библиотечная система BOOK.ru [Электронный ресурс]. – Режим доступа: <https://www.book.ru/> - Загл. с экрана.
- "Polpred.com. Обзор СМИ". Полнотекстовая, многоотраслевая база данных (БД) [Электронный ресурс]. – Режим доступа: <https://Polpred.com/> - Загл. с экрана

#### **5.3. Программное обеспечение**

Информационное обеспечение учебного процесса по дисциплине осуществляется с использованием следующего программного обеспечения (лицензионного и свободно распространяемого), в том числе отечественного производства:

<b>№ п/п</b>	<b>Наименование</b>	<b>Условия доступа</b>
1	Microsoft Windows	из внутренней сети университета (лицензионный договор)
2	Microsoft Office	из внутренней сети университета (лицензионный договор)
3	КонсультантПлюс	из внутренней сети университета (лицензионный договор)

4	СДО MOODLE	из любой точки, в которой имеется доступ к сети Интернет (лицензионный договор)
---	------------	---------------------------------------------------------------------------------

## 6. Описание материально-технической базы, необходимой для осуществления образовательного процесса по дисциплине

Помещения представляют собой учебные аудитории для проведения учебных занятий, предусмотренных учебным планом и рабочей программой дисциплины, оснащенные оборудованием и техническими средствами обучения.

**Занятия лекционного типа** (*при наличии в учебном плане*). Учебные аудитории для занятий лекционного типа укомплектованы мебелью и техническими средствами обучения, служащими для представления учебной информации (стационарные или переносные наборы демонстрационного оборудования (проектор, экран, компьютер/ноутбук), учебно-наглядные пособия (презентации по темам лекций), обеспечивающие тематические иллюстрации, соответствующие данной программе дисциплины.

**Занятия семинарского типа** (*при наличии в учебном плане*). Учебные аудитории для занятий семинарского типа укомплектованы мебелью и техническими средствами обучения, служащими для представления учебной информации (стационарные или переносные наборы демонстрационного оборудования (проектор, экран, компьютер/ноутбук).

**Лабораторные работы** (*при наличии в учебном плане*). Для проведения лабораторных работ используется учебная аудитория «Лаборатория \_\_\_\_\_», оснащенная следующим оборудованием: \_\_\_\_\_.

**Промежуточная аттестация.** Для проведения промежуточной аттестации по дисциплине используются компьютерные классы, оснащенные компьютерной техникой с возможностью подключения к сети Интернет и обеспечением доступа в электронную информационно-образовательную среду университета и/или учебные аудитории, укомплектованные мебелью и техническими средствами обучения.

**Самостоятельная работа.** Помещения для самостоятельной работы оснащены компьютерной техникой с возможностью подключения к сети «Интернет» и доступом к электронной информационно-образовательной среде института. Для организации самостоятельной работы обучающихся используются:

компьютерные классы института;

библиотека, имеющая места для обучающихся, оснащенные компьютерами с доступом к базам данных и сети Интернет.

**Электронная информационно-образовательная среда института (ЭИОС).** Каждый обучающийся в течение всего периода обучения обеспечен индивидуальным неограниченным доступом к электронной информационно-образовательной среде института (ЭИОС) из любой точки, в которой имеется доступ к информационно-телекоммуникационной сети "Интернет", как на территории института, так и вне ее.

ЭИОС института обеспечивает:

доступ к учебным планам, рабочим программам дисциплин (модулей), программам практик, электронным учебным изданиям и электронным образовательным ресурсам, указанным в рабочих программах дисциплин (модулей), программах практик;

формирование электронного портфолио обучающегося, в том числе сохранение его работ и оценок за эти работы.

В случае реализации образовательной программы с применением электронного обучения, дистанционных образовательных технологий ЭИОС дополнительно обеспечивает:

фиксацию хода образовательного процесса, результатов промежуточной аттестации и результатов освоения образовательной программы;

проведение учебных занятий, процедур оценки результатов обучения, реализация которых предусмотрена с применением электронного обучения, дистанционных образовательных технологий;

взаимодействие между участниками образовательного процесса, в том числе синхронное и (или) асинхронное взаимодействия посредством сети "Интернет".

Математическая логика и теория алгоритмов	Аудитория № 212 Аудитория для практических и семинарских занятий, Аудитория для групповых и индивидуальных консультаций, Столы, стулья, классная доска, кафедра для преподавателя	390000, Рязанская область, г. Рязань, ул. Право-Лыбедская, 26/53
	Аудитория № 221 Лекционная аудитория Аудитория для групповых и индивидуальных консультаций Столы, стулья, классная доска, кафедра для преподавателя, экран, проектор, ноутбук, жалюзи	390000, Рязанская область, г. Рязань, ул. Право-Лыбедская, 26/53
	Аудитория № 24 Компьютерная аудитория. Аудитория для курсового проектирования Аудитория для самостоятельной работы оснащенная компьютерной техникой с возможностью подключения к сети «Интернет» и обеспечением доступа в Электронную информационно-образовательную среду института Рабочее место преподавателя: - <a href="#">персональный компьютер</a> ; Рабочее место учащегося: - <a href="#">персональный компьютер</a> программное обеспечение - Microsoft Win Starter 7 Russian Academic OPEN 1 License No Level Legalization Get Genuine. Лицензия № 47945625 от 14.01.2011 - T-Flex Анализ Университетская модуль. Базовый+Статический анализ сетевая версия на 50 пользователей. Версия 15. Лицензия № E00005308 от 10.04.2018 года - Kaspersky Security Cloud 21.1.15.500. Отечественного производства, бесплатная версия - LibreOffice 7.0.3. Свободно распространяемая Срок действия Лицензий: до 30.08.2024.	390000, Рязанская область, г. Рязань, ул. Колхозная, д. 2а

## 7. Оценочные материалы (фонд оценочных средств) для текущего контроля успеваемости и промежуточной аттестации

### 7.1 Перечень компетенций с указанием этапов их формирования в процессе освоения образовательной программы

Таблица 8 – Этапы формирования компетенций в процессе освоения дисциплины

№ п/п	Контролируемые разделы (темы) дисциплины	Код контролируемой компетенции	Период формирования компетенции	Наименование оценочного средства
1	Модуль 1. Основные понятия алгебры логики	ПК-4	В течение семестра	Вопросы к зачету, вопросы для подготовки к практическим занятиям, тестовые задания
2	Модуль 2 Исчисление высказываний	ПК-4		

3	Модуль 3 Логика предикатов	ПК-4		
4	Модуль 5 Начальные понятия теории алгоритмов	ПК-4		
5	Модуль 6 Машины Тьюринга	ПК-4		
6	Модуль 7. Рекурсивные функции	ПК-4		

## 7.2 Описание показателей и критериев оценивания компетенций на различных этапах их формирования, описание шкал оценивания

Таблица 9 – Планируемые результаты обучения, характеризующие этапы формирования компетенций

Компетенция	Уровень освоения компетенции	Показатели сформированности компетенции	Наименование оценочного средства
ПК-4	Пороговый	Способность понимать сущность и значение информации в развитии современного информационного общества, использовать современные программные средства для решения вычислительных задач	Вопросы к зачету, вопросы для подготовки к практическим занятиям, тестовые задания
	Высокий	Способность использовать основные законы естественнонаучных дисциплин в профессиональной деятельности, применять полный спектр методов математического анализа и математического (компьютерного) моделирования, теоретического и экспериментального исследования	

Таблица 10 – Описание показателей и критериев оценивания компетенций

Компетенция	Результаты обучения (по этапам формирования компетенций)	Шкала оценивания, критерии оценивания уровня освоения компетенции			
		Не освоена	Освоена частично	Освоена в основном	Освоена
ПК-4	<b>Знать:</b> теоретические основы информатики; основы алгебры логики; форматы представления данных; основы теории алгоритмов. <b>Уметь:</b> применять алгебру логики для решения задач; уметь применять теоретические основы информатики; основы алгебры логики; форматы представления данных; основы теории алгоритмов.	Не способен отобрать нужный материал для решения конкретной задачи, не может соотнести изучаемый материал с конкретной проблемой	Знает минимум основных понятий и приемов работы с учебными материалами. Частично умеет применить имеющуюся информацию к решению задач	Осуществляет поиск и анализ нужной информации из разных источников (лекций, учебников) и баз данных. Умеет решать стандартные задания (по указанному алгоритму)	Умеет свободно находить нужную для решения информацию (формулы, методы), решать задачи и аргументировано отвечать на поставленные вопросы; может предложить варианты решения математических задач с применением информационных,

	<p>рию алгоритмов для решения задач.</p> <p><b>Владеть:</b></p> <p>математическим аппаратом основ алгебры логики, теории алгоритмов для решения задач.</p>				компьютерных и сетевых технологий
--	------------------------------------------------------------------------------------------------------------------------------------------------------------	--	--	--	-----------------------------------

**7.3 Типовые контрольные задания или иные материалы, необходимые для оценки знаний, умений, навыков и (или) опыта деятельности, характеризующих этапы формирования компетенций**

**7.3.1 Вопросы для подготовки к экзамену по дисциплине «Математическая логика и теория алгоритмов»:**

1. Понятие высказывания.
2. Основные логические связи.
3. Функция истинности формулы.
4. Выполнимые формулы и множества формул.
5. Булева алгебра высказываний.
6. Нормальные формы пропорциональных формул: ДНФ и КНФ
7. Алгоритмы нормализации.
8. Представление формул переключательными схемами.
9. Логические исчисления.
10. Язык, аксиомы и правила вывода исчисления высказываний (ИВ).
11. Теорема дедукции и производные правила вывода
12. Теорема о семантической полноте и ее следствия
13. Независимость аксиом и правил вывода.
14. Метод многозначных логик.
15. Логические операции. Логические функции
16. Нормальные формы булевых функций
17. Область истинности предиката.
18. Понятие предиката
19. Логические операции над предикатами.
20. Понятие формулы логики предикатов.
21. Запись суждений формулами логики предикатов.
22. Алфавит и сигнатура языка логики предикатов.
23. Значения термов и предметных переменных.
24. Семантика термов и формул. Функция истинности формулы.
25. Проблема общезначимости и разрешения в логике предикатов.
26. Алфавит языка логики предикатов,
27. Теоремы о семантической пригодности и полноте.
28. Примеры теорий 1-го порядка.
29. Противоречивость и непротиворечивость теорий 1-го порядка
30. Теорема Геделя о полноте.
31. Определения алгоритма.
32. Конструктивные объекты и их типы.
33. Нумерация конструктивных объектов.
34. Алгоритмический процесс.

- 35.Вычислимые функции.
- 36.Сигнализирующее множество алгоритма.
- 37.Словарные функции и множества.
- 38.Разделимые множества и их свойства.
- 39.Вычислимость функции.
- 40.Эвристическая модель машины Тьюринга.
- 41.Точное определение машины Тьюринга.
- 42.Эквивалентные машины Тьюринга.
- 43.Синтез машин Тьюринга.
- 44.Кодирование машин Тьюринга.
- 45.Понятие о многоленточной машине Тьюринга.
- 46.Арифметические функции и операции над ними.
- 47.Примеры примитивно-рекурсивных функций.
- 48.Ограниченная сумма и произведение примитивно-рекурсивных функций.
- 49.Частично-рекурсивные функции.
- 50.Примеры невычислимых функции

### 7.3.2 Образцы билетов для проведения экзамена

Рязанский институт (филиал) Московского государственного политехнического университета	<b>Экзаменационный билет № 1</b>  по дисциплине «Математическая логика и теория алгоритмов» для очной формы обучения, направление 09.03.01 семестр 7	<b>«УТВЕРЖДАЮ»</b> Зав. кафедрой  _____  «__» _____ 2020.
-------------------------------------------------------------------------------------------------------	---------------------------------------------------------------------------------------------------------------------------------------------------------------------	--------------------------------------------------------------------------

1. Синтез машин Тьюринга.
2. Теорема Геделя о полноте
3. **Задача**

### 7.4 Методические материалы, определяющие процедуры оценивания знаний, умений, навыков и (или) опыта деятельности, характеризующих этапы формирования компетенций

#### 7.4.1 Методические рекомендации по проведению экзамена

##### 1) Цель проведения

Основной целью проведения экзамена является определение степени достижения целей по учебной дисциплине или ее разделам. Осуществляется это проверкой и оценкой уровня теоретических знаний, полученных студентами, умения применять их к решению практических задач, степени овладения студентами практическими навыками и умениями в объеме требований рабочей программы по дисциплине, а также их умение самостоятельно работать с учебной литературой.

##### 2) Форма проведения

Формой промежуточной аттестации по данной дисциплине в соответствии с учебным графиком, является экзамен. Экзамен проводится в объеме рабочей программы в устной форме. Экзаменационные билеты могут иметь две части - теоретическую и практическую. Практическая часть может оцениваться с помощью технических средств, при этом билеты содержат только теоретические вопросы. Информация о структуре билетов доводится студентам заблаговременно.

##### 3) Метод проведения

Экзамен проводится по билетам или с использованием списка вопросов.

По практическим вопросам допускается проверка знаний с помощью технических средств контроля. При необходимости могут рассматриваться дополнительные вопросы и проблемы, решаться задачи и примеры.

#### **4) Критерии допуска студентов к экзамену**

В соответствии с требованиями руководящих документов и согласно Положению о текущем контроле знаний и промежуточной аттестации студентов института, к экзамену допускаются студенты, выполнившие все требования учебной программы.

#### **5) Организационные мероприятия**

##### **5.1. Назначение преподавателя, принимающего экзамен.**

Экзамены принимаются лицами, которые читали лекции по данной дисциплине, Решением заведующего кафедрой определяются помощники основному экзаменатору из числа преподавателей, ведущих в данной группе практические занятия, а если лекции по разделам учебной дисциплины читались несколькими преподавателями, то определяется состав комиссии для приема экзамена. Студентам при этом оценка выставляется методом потока.

**5.2. Конкретизация условий, при которых студенты освобождаются от сдачи экзамена (основа - результаты рейтинговой оценки текущего контроля).**

По представлению преподавателя, ведущего занятия в учебной группе, заведующий кафедрой может освободить студентов от сдачи экзамена. От зачета освобождаются студенты, показавшие отличные и хорошие знания по результатам рейтинговой оценки текущего контроля, с выставлением им оценки «хорошо». Со студентами, имеющими претензии на оценку «отлично», проводится собеседование во время зачета или во время проведения консультации перед экзаменом.

#### **6) Методические указания экзаменатору**

**6.1.** Конкретизируется работа преподавателей в пред зачетный период и в период непосредственной подготовки обучающихся к экзамену.

Во время подготовки к экзамену возможны индивидуальные консультации.

**6.2.** Уточняются организационные мероприятия и методические приемы при проведении экзамена.

**Количество одновременно находящихся экзаменуемых в аудитории.** В аудитории, где принимается экзамен, может одновременно находиться студентов из расчета не более десяти экзаменуемых на одного экзаменатора.

**Время, отведенное на подготовку** ответа по билету, не должно превышать: для экзамена – 40 минут. По истечению данного времени после получения билета (вопроса) студент должен быть готов к ответу.

**Организация практической части** экзамена. Практическая часть экзамена организуется так, чтобы обеспечивалась возможность проверить умение студентов применять теоретические знания при решении практических заданий, освоение компетенций. Она проводится путем постановки экзаменуемым отдельных задач, упражнений, заданий, требующих практических действий по решению заданий. Каждый студент выполняет задание самостоятельно путем производства расчетов, решения задач, работы с документами и др. При выполнении заданий студент отвечает на дополнительные вопросы, которые может ставить экзаменатор.

##### **Действия экзаменатора.**

Студенту на экзамене разрешается брать один билет. В случае, когда экзаменуемый не может ответить на вопросы билета, ему может быть предоставлена возможность выбрать второй билет при условии снижения оценки на 1 балл.

Во время испытания промежуточной аттестации студенты могут пользоваться рабочими программами учебных дисциплин, а также справочниками и прочими источниками информации, перечень которых устанавливается преподавателем.

Использование материалов, не предусмотренных указанным перечнем, а также попытка общения с другими студентами или иными лицами, в том числе с применением электронных средств связи, несанкционированное преподавателем перемещение по аудитории и т.п. не разрешается и являются основанием для удаления студента из аудитории с последующим проставлением в ведомости оценки «неудовлетворительно».

Студент, получивший на экзамене неудовлетворительную оценку, ликвидирует задолженность в сроки, устанавливаемым приказом директора института. Окончательная пересдача экзамена принимается комиссией в составе трех человек (заведующий кафедрой, лектор потока, преподаватель родственной дисциплины).

Задача преподавателя на экзамене заключается в том, чтобы внимательно заслушать студента, проконтролировать решение практических заданий, предоставить ему возможность полностью изложить ответ. Заслушав ответ и анализируя методы решений практических заданий, преподаватель постоянно оценивает насколько полно, системно и осмысленно осуществляется ответ, решается практическое задание.

Считается бестактностью прерывать ответ студента, преждевременно давать оценку его ответам и действиям.

В тех случаях, когда ответы на вопросы или практические действия были недостаточно полными или допущены ошибки, преподаватель после ответов студентом на все вопросы задает дополнительные вопросы с целью уточнения уровня освоения дисциплины. Содержание индивидуальных вопросов не должно выходить за рамки рабочей программы. Если студент затрудняется сразу ответить на дополнительный вопрос, он должен спросить разрешения предоставить ему время на подготовку и после подготовки отвечает на него.

### Шкала и критерии оценивания

Таблица 11 – Шкала и критерии оценивания ответа на экзамене

Критерии	Оценка		
	«отлично»	«хорошо»	«удовлетворительно»
Объем	Глубокие знания, уверенные действия по решению практических заданий в полном объеме учебной программы, освоение всех компетенций	Достаточно полные знания, правильные действия по решению практических заданий в объеме учебной программы, освоение всех компетенций	Твердые знания в объеме основных вопросов, в основном правильные решения практических заданий, освоение всех компетенций
Системность	Ответы на вопросы логично увязаны с учебным материалом, вынесенным на контроль, а также с тем, что изучал ранее	Ответы на вопросы увязаны с учебным материалом, вынесенным на контроль, а также с тем, что изучал ранее	Ответы на вопросы в пределах учебного материала, вынесенного на контроль
Осмысленность	Правильные и убедительные ответы. Быстрое, правильное и творческое принятие решений, безупречная отработка решений заданий. Умение делать выводы	Правильные ответы и практические действия.  Правильное принятие решений. Грамотная отработка решений	Допускает незначительные ошибки при ответах и практических действиях.  Допускает неточность в принятии решений
Имеется необходимость в постановке наводящих вопросов			



		по заданиям	по заданиям	
--	--	-------------	-------------	--

Интегральная оценка знаний, умений и навыков студента определяется по частным оценкам за ответы на все вопросы (задания) билета, в соответствии с разработанными и утвержденными критериями.

### **Инновационные формы проведения занятий**

В ходе аудиторных учебных занятий используются различные инновационные формы и средства обучения, которые направлены на совместную работу преподавателя и обучающихся, обсуждение, принятие группового решения. Такие методы способствуют сплочению группы и обеспечивают возможности коммуникаций не только с преподавателем, но и с другими обучаемыми, опираются на сотрудничество в процессе познавательной деятельности.

Успешная реализация содержания курса основывается на использовании активных и интерактивных методов обучения.

### **8. Особенности организации обучения для лиц с ограниченными возможностями здоровья и инвалидов**

При необходимости рабочая программа дисциплины может быть адаптирована для обеспечения образовательного процесса инвалидов и лиц с ограниченными возможностями здоровья, в том числе для дистанционного обучения. Для этого требуется заявление студента (его законного представителя) и заключение психолого-медико-педагогической комиссии (ПМПК).

В случае необходимости, обучающимся из числа лиц с ограниченными возможностями здоровья (по заявлению обучающегося) а для инвалидов также в соответствии с индивидуальной программой реабилитации инвалида, могут предлагаться следующие варианты восприятия учебной информации с учетом их индивидуальных психофизических особенностей, в том числе с применением электронного обучения и дистанционных технологий:

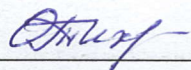
- для лиц с нарушениями зрения: в печатной форме увеличенным шрифтом; в форме электронного документа; в форме аудиофайла (перевод учебных материалов в аудиоформат); в печатной форме на языке Брайля; индивидуальные консультации с привлечением тифлосурдопереводчика; индивидуальные задания и консультации.

- для лиц с нарушениями слуха: в печатной форме; в форме электронного документа; видеоматериалы с субтитрами; индивидуальные консультации с привлечением сурдопереводчика; индивидуальные задания и консультации.

- для лиц с нарушениями опорно-двигательного аппарата: в печатной форме; в форме электронного документа; в форме аудиофайла; индивидуальные задания и консультации.

Рабочую программу по дисциплине «Математическая логика и теория алгоритмов» Рязанского института (филиала) Московского политехнического университета к. ф.-м. н. Тихонова Оксана Валентиновна


" 28 " 08 2020 г.




Рабочая программа рассмотрена и утверждена на заседании Информатика и информационные технологии Рязанского института (филиала) Московского политехнического университета.

" 28 " 08 2020 г.

протокол № 1

СОГЛАСОВАНО  
Зам. директора института  
по учебной и научной работе  
 А.М. Грибков  
« 28 » 08 2020 г.

Заведующая кафедрой  
Информатика и информационные  
технологии  
 Т. А. Асаева  
« 28 » 08 2020 г.

Программа утверждена на заседании Ученого совета Рязанского института (филиала) Московского политехнического университета

" 28 " 08 2020 г.

протокол № 1

Ученый секретарь совета  
к.ф.-м.н., доцент



Мельник Г.И.